

METSÄPEDAGOGIIKKA VARHAISKASVATUKSESSA - TOIMINNALLISET KORTIT VARHAISKASVATUKSEEN

Hei,

tässä on Sinulle materiaalipaketti, jonka avulla voit tukea, lisätä ja rikastuttaa metsäpedagogiikan käyttöä varhaiskasvatuksessa. Halusimme luoda konkreettisen työvälineen, mikä on helppo ottaa mukaan erilaisiin oppimisympäristöihin. Kortteja on yhteensä 16 kpl, osa niistä on kaksipuoleisia. Lisäksi mukana on lajitunnistus- ja satukortit. Satukortit ovat liitteeksi Kultakutri ja kolme karhua satuun.

Tutustu kortteihin ennalta ja suunnittele toiminnallesi isompi kokonaisuus tai nappaa kortit mukaan retkelle ja tutkikaa niitä lasten mielenkiinnon kohteiden mukaisesti. Vain mielikuvitus on rajana, voit luoda korttien avulla pitkiä projekteja, taidenäyttelyitä, rastiradan metsäretkelle tai päiväkodin pihalle. Voit tuoda ulko-opetusta sisälle ja päinvastoin. Metsästä löytyvistä materiaaleista voi jatkaa työstöä päiväkodilla erilaisissa askarteluissa tai sisältä voi vielä esimerkiksi pehmoleluja seikkailemaan metsään.

Toiminnallisissa korteissa on huomioitu monenlaiset oppijat, tehtäviä voi helpottaa tai vaikeuttaa lasten yksilöllisten tarpeiden mukaisesti.

Kortit on kuvittanut taidepedagogi Hanna, iso kiitos selkeistä, kauniista ja visuaalisista korteista hänelle.

Toivomme, että korteista on iloa Sinulle ja ryhmällesi pitkäksi aikaa!

NÄIN KÄYTÄT METSÄKORTTEJA

Tässä on muutama esimerkki korttien käyttämisestä. Jokaiselle viiden oppimisen alueelle on tehty 3-4 korttia, joissa on havainnollistava ja selkeä ohje leikkiä tai tehtävää varten.

Saat käyttää kortteja juuri siten, miten haluat. Tässä on kuitenkin koottuna muutama vinkki korttien käyttöön. Kortit on käsitelty oppimisalue kerrallaan syksystä kevääseen, mutta kortteja voi käyttää ryhmän tarpeiden mukaan minä vuodenaikana tahansa.

KIELTEN RIKAS MAAILMA

Syksy

Kim-leikki

Ota metsään mukaan alusta tai putsaa metsänpohjaan sileä kohta, jonka ympärille kerääntyte. Kortin luonnonesineiden nimeäminen auttaa sanaston kartuttamisessa. Voitte laajentaa kaikkeen, mitä metsästä löytyy. Käykää leikin kulku läpi harjoitellen silmien kiinnittämistä. Se on usein hankala vaihe, jota voi helpottaa, vaikka laskemalla kymmeneen ja sitten saa avata silmät. Miettikää mikä on erilaista ylä- ja alakuvassa. Pyydä lapsia keräämään esineet ohjeen mukaan. Sitten voitte aloittaa leikin. Kun leikkiin on totuttu, pyydä lapsia vuorotellen valitsemaan piilotettava esine.

Talvi

Satuhetki




Ota satukirja mukaan tai etsi teksti netistä, jos Kultakutrin ja kolmen karhun kertominen ei onnistu ilman. Koita luottaa omaan kerrontaasi, koska se helpottaa tunnelman ylläpitämisessä ja lasten havainnoinnissa. Asettukaa alustoille ja aseta kortit maahan keskelle. Käykää läpi ja nimetkää korttien kuvat. Pyydä lapsia tarkkailemaan, milloin sadussa puhutaan kuvissa olevista ja onko jotain kuvia, joita ei mainita ollenkaan. Ota keho mukaan sadun kerrontaan, se tukee esimerkiksi S2-lapsia. Käykää kertomisen jälkeen läpi mitkä kortit mainittiin ja mitä ei. Käykää läpi, mitä sadussa tapahtui. Jos ryhmä innostuu, voitte esittää seuraavalla kerralla tai päiväkodissa (löytyykö rekvisiittaa?) sadun näytelmänä tai kertoa se yhdessä vuoroa vaihdellen.

Kevät

Pehmon etsiminen


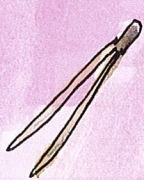
Kerrataan paikkaa kuvaavia sanoja; takana, edessä, alla, päällä ja niin edelleen. Ota pehmolelu mukaan metsään piilotettavaksi ja etsittäväksi esineeksi. Antakaa pehmolle nimi ja kerro, että se haluaa seikkailla metsässä, mutta eksyy aina ja tarvitsee lasten apua löytymiseen. Piilota ensin itse ja pyydä lasta/lapsia etsimään ohjeen mukaan. Kysy, mistä lelu löytyi. Anna myöhemmin lasten viedä pehmo piiloon ohjeen mukaan ja etsi itse tai pyydä jotain toista lasta etsimään.

KIELTEN RIKAS MAAILMA
KERÄÄ. KATSO. NIMEÄ.



SILMÄT
KIINNI

MIKÄ PUUTTUU?



SYKSY

Hanna

K
I
M
L
E
I
K
K
I

KIELTEN RIKAS MAAILMA

OTA SATUKUVAKORTIT MUKAAN.
LEVITÄ NE MAAHAN. NIMEÄ.





S
A
T
U
H
E
T
K
I

KERRO SATU
KULTAKUTRISTA JA KOLMESTA KARHUSTA
MITÄ TAPAHTUI?
MITKÄ KUVAT EIVÄT KUULU SATUUN?

TALVI

Flamma

KULTAKUTRI



TUOLI

PIKKUKARHU



NOITA





SÄNKY



PUURO



MÖKKI



OMENA

KIELTEN RIKAS MAAILMA

OTA MUKAAN PEHMOLELU.

PIILOTA OHJEEN MUKAAN.

ETSI OHJEEN MUKAAN.



KEVÄT

Hanna

PEHMONETSIMINEN

ILMAISUN MONET MUODOT

" "
KERÄÄ.



ASETTELE.

KUVA.




SYKSI

OMAKUVA

Hanna

ILMAISUN MONET MUODOT



NIMEÄ
KERÄÄ.



ASETTELE
PAPERILLE.

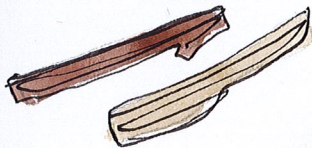
KUVAA.



SYKSY

Hanna

ILMAISUN MONET MUODOT ETSI METSÄSTÄ SOITIN.



SOITA:

TALITINTTI HAKKAA, JÄISTÄ TALIPAKKAA.
KYLMA ON, EI TAKKAA. PAKKANEN EI LAKKAA.

KÄDET YLÖS, HEILUTETAAN:

POHJOISTUULI HUISKAA, x2
TALVI LUNTA TUISKAA

SOITA:

TALITINTTI HAKKAA...



ESITÄ JA HYPI:

MITÄ TEKEE HARMAA HESSU
PIENI VARPUSRESSU?
JÄTTÄÄ LAULUT SIKSEEN,
HYPII LÄMPIMIKSEEN.

TALVI



METSÄORKESTERI

Hanna

SOITA:

TALITINTTI HAKKAA...

ESITÄ JA TANSSI:

TII TII TIKANPOIKA
TIKKA TANSSII JÄÄLLÄ,
SUKAT, KENGÄT KAINALOSSA
HIENO PAITA PÄÄLLÄ.



SOITA:

TALITINTTI HAKKAA...



ESITÄ JA TAPUTA VATSAA:

TALITINTTI HAKKAA
JÄISTÄ TALIPAKKAA
VEISTÄÄ TALVEN PATSAAN
LASTUT LENTÄÄ VATSAAN.




TALVI

Hanna


ILMAISUN MONET MUODOT

SEKOITA VÄREJÄ PÄIVÄKODISSA.



LEIKKAA PAPERI SUIKALEIKSI.
OTA MUKAAN.

ETSI JA VERTAA VÄREJÄ METSÄSSÄ.
LÖYDÄTKÖ SAMOJA ?



TAI KÄYTÄ
TAUSTAPUOLEN
VÄRIYMPYRÄÄ.

METSÄN VÄRIT

KEVÄT

Hanna

ILMAISUN MONET MUODOT

MITÄ VÄREJÄ
LÖYDÄT ?

KEVÄT

Hanna



ILMAISUN MONET MUODOT

ALOITA KESKELTÄ.
KERÄÄ JA JÄRJESTÄ.



KUVAA.

SYKSY / KEVÄT

Hanna

METSÄMÄNDALA

MINÄ JA MEIDÄN YHTEISÖMME

PIKKU PUKKI BÄÄ BÄÄ KIPITTELI SILLALLE
SEN SYÖDÄ UHKAS PEIKKO, VAAN PUKKI SANOI NÄINKÄ
ÄLÄ OTA MINUA, OTA PUKKI SEURAAVA
OTA KESKIPUKKI, TUKEVA KUIN TUKKI.



KESKIPUKKI BÄÄ BÄÄ, KOPISTELI SILLALLE
SEN SYÖDÄ UHKAS PEIKKO, VAAN PUKKI SANOI NÄIN
ÄLÄ OTA MINUA, OTA PUKKI SEURAAVA
OTA ISO PUKKI, TUKEVA KUIN TUKKI.



ISO PUKKI BÄÄ BÄÄ TÖMISTELI SILLALLE
SEN SYÖDÄ UHKAS PEIKKO, VAAN PUKKI SANOI NÄINÄ
EN MÄ PELKÄÄ SINUA
VAIKKA UHKAAT MINUA
OLEN ISO PUKKI
TUKEVA KUIN TUKKI



SYKSY


Hamma



P
I
K
K
U
P
U
K
K
I
B
Ä
Ä
B
Ä
Ä

MINÄ JA MEIDÄN YHTEISÖMME

ISO PUKKI BÄÄ BÄÄ TYÖNSI PEIKON JOKEHEN
JA ILOISENA KULKI YLI SILLAN SEN
PUKIT OVAT NIITYLLÄ SYÖVÄT SIELLÄ RUOHOA
LAULU TÄÄ ON LOPPU, KOTIIN TULI HOPPU.




P I K K U
P U K K I
B Ä Ä
B Ä Ä

SYKSY

Hanna

MINÄ JA MEIDÄN YHTEISÖMME



KARHU
NUKKUU

KARHU NUKKUU, KARHU NUKKUU
TALVIPESÄSSÄNSÄ
EI OLE VAARAA KELLÄÄN,
NÄIN SITÄ LEIKITELLÄÄN
KARHU NUKKUU, KARHU NUKKUU



EIPÄS NUKUKAAN!

TALVI

Hanna

MINÄ JA MEIDÄN YHTEISÖMME



SILMÄT KIINNI.
KUUNTELE!

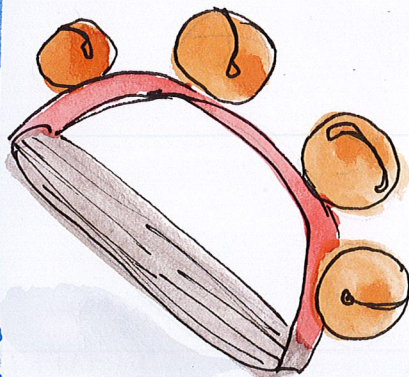
YKSI ON TONTTU.
TONTTU MENE
PIILOON.



TONTTU SOITTA.

ETSI.

JOS EI LÖYDY,
TONTTU SOITTA
UUDESTAAN.



JOULUKUU

Hanna

TONTTU
ETSIMINEN

TUTKIN JA TOIMIN YMPÄRISTÖSSÄNI

NIMEÄ.



KUKA SYÖ MITÄ ?

SYKSY

Hanna

TUTKIN JA TOIMIN YMPÄRISTÖSSÄNI

PIILOTA.

ETSITÄÄN
PUPUJA.

KUMPI

LÖYTYY

HELPOMMIN?

MIKSI?



ENSILUMEN AIKAAN

slanna

TUTKIN JA TOIMIN YMPÄRISTÖSSÄNI

PIILOTA.
ETSITÄÄN
PUPUJA.

KUMPI
LÖYTYY
HELPOMMIN?
MIKSI?



ENSILUMEN AIKAAN

Hanna

TUTKIN JA TOIMIN YMPÄRISTÖSSÄNI


RYÖRÄYTÄ.
ETSI.



KEVÄT

METSÄSÄES-
I-N
E
N
E
P
Y
R
Ä
:

Hanna



KASVAN, LIIKUN JA KEHITYN

ETSIKÄÄ JA SOPIKAA TEHTÄVÄT
ESIM.

KIPEÄ PUUHUN
TAI
ISOLLE KIVELLE

RYÖMI KUUSEN ALLE

TASAPAINOILE
PUUNRUNGOLLA

HYPI

KIVELTÄ KIVELLE
KANNOLTA KIVELLE

PALKINTO, KUN KAIKKI ONNISTUU

METSÄN
TEMPPURATA

SYKSY

Hanna

KASVAN, LIIKUN JA KEHITYN



MERKITÄÄN PUUT.
YKSI HUUTAJA, MUUT OMAN PUUN LUONA.
JUOSTAAN TOISEN MERKITYN PUUN LUO.
JOKA EI EHDI ON SEURAAVA HUUTAJA.



P
U
U
P
A
L
A
A
P
A
K
K
O
V
A
I
H
T
A
A

TALVI

Hanna

KASVAN, LIIKUN JA KEHITYN

OTA LAJIKORTTIPARIT MUKAAN.


PIILOTA.

ETSI. KUKIN OTTAA YHDEN KORTIN.

KENELLÄ ON SAMANLAINEN ?



ETSI PARISI. OLETKO NÄHNYT KUKAN LUONNOSSA ?



TOINEN PIILOTTA KORTIT.


TOINEN ETSII.

VAIHDETAAN TEHTÄVIÄ.


KEVÄT

Ilanna


AARTEENETSIMINEN




KIELO




SKILLA




SINIVUOKKO



VOIKUKKA



VALKOVUOKKO




LESKENLEHTI



LUPIINI




MAITOHORSMA



KETO-ORVOKKI



NIITTYLEINIKKI



PIETARYRTTI



SIANKÄRSÄMÄ