

Please note! This is a self-archived version of the original article.

Huom! Tämä on rinnakkaistallenne.

To cite this Article / Käytä viittauksessa alkuperäistä lähdettä:

Manninen, R. (2021) Uraseurantakyselyn tuloksia. Toolilainen, 2021:4, s. 10-11.

URL: https://www.tool.fi/wp-content/uploads/2021/12/TOOL_4_2021_Netti.pdf

Uraseurantakyselyn tuloksia

Ammattikorkeakouluista valmistuneiden työllistymistä ja työuran kehittymistä seurataan valtakunnallisesti vuosittain loka–marraskuussa tehtävällä uraseurantakyselyllä. Kysely antaa mielenkiintoista tietoa valmistuneiden sijoittumisesta työelämään, koulutuksen sisällöistä ja muutostarpeista ja valmistuneiden tulevaisuuden suunnitelmista.

Kuva: Pixabay



Kyselyn piirissä ovat viisi vuotta aiemmin valmistuneet AMK- tai YAMK-tutkinnon suorittaneet henkilöt.

Kysely lähetetään yhteensä noin 27 000 valmistuneelle, ja siihen vastaa vuosittain noin kolmannes kyselyn saaneista. Tietolähteenä käytetään ammattikorkeakoulujen opiskelija- ja alumni-rekistereitä.

KYSELYN TAVOITTEENA on selvittää esimerkiksi ammattikorkeakouluista

valmistuneiden työuria, tyytyväisyyttä suoritettuun tutkintoon, tutkinnon vastaavuutta työelämän tarpeisiin, tutkinnon arvostusta ja valmistuneiden kouluttautumista tutkinnon jälkeen.

Kysymyksistä valtaosa on monivalintakysymyksiä, avoimia kysymyksiä on muutama.

Osaa kysymyksistä käytetään ammattikorkeakoulujen laadullisen työllistymisen mittarina, ja tämän perusteella määräytyy 3 % ammattikorkeakoulujen

perusrahoituksesta. Kysely ja sen tulokset ovat tässäkin mielessä erittäin tärkeitä.

TÄSSÄ ESITETTÄVÄT TULOKSET perustuvat viime vuonna tehtyyn kyselyyn ja vuonna 2015 tekniikan alojen tutkinnon suorittaneiden vastauksiin.

Kuviossa 1 on vastauksia muutamaaan tutkintoon ja työelämään liittyvään kysymykseen.

Lähes 80 % vastaajista työskentelee

tutkintoaan vastaavalla alalla. Noin 70 % kokee tutkinnon antaneen riittävät valmiudet työelämään, kriittisesti suhtautuvia on kuitenkin noin 30 %.

Tutkinnot tunnetaan hyvin alalla ja työnantajat arvostavat ammattikorkeakoulujen tutkintoja erittäin hyvin.

KUVIOSSA 2 ON vastausjakauma tyytyväisyydestä tutkintoon.

Vähintään melko tyytyväisiä vastaajista oli 25 %, ja tyytyväisten ja erittäin tyytyväisten osuus on huomattavan suuri. Erityisen tyytymättömiä on vähän.

Samaa voi todeta vastaajien työurista viiden ensimmäisen vuoden aikana. Työuraansa tyytyväisiä on 90 % vastaajista.

Kokonaisuus näyttää siltä, että amk-tutkintojen sisällöt vastaavat oikein hyvin työelämän tarpeita ja tutkinnoilla sijoittuu hyvin työelämään.

KYSELYLLÄ SELVITETÄÄN myös ylemmän ammattikorkeakoulututkinnon suorittaneiden sijoittumista työelämään ja erityisesti tutkinnon vaikutusta työuran kehittymiseen.

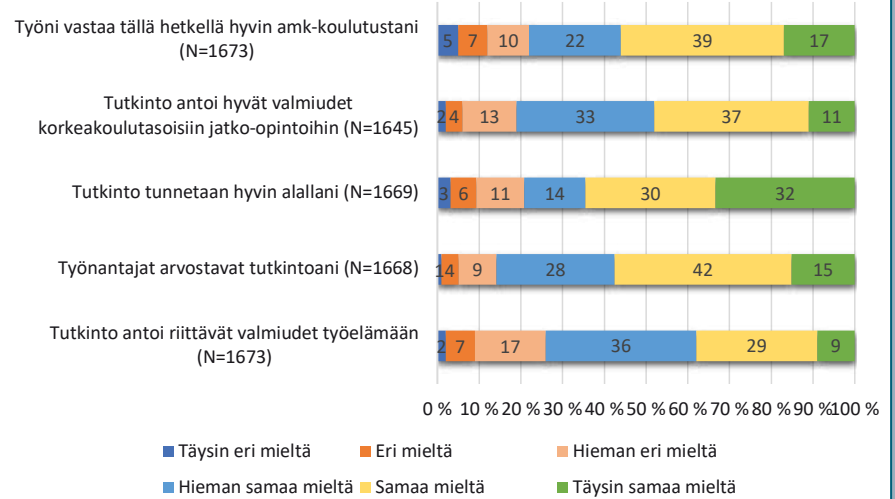
Kuviossa 3 on vastauksia muutama kysymykseen.

Vastaajista merkittävä osa kokee, että YAMK-tutkinto auttaa etenemään työuralla, parantaa asemaa työmarkkinoilla ja lisää ammatillista itseluottamusta. Noin puolet on saanut uuden työpaikan tutkinnon seurauksena.

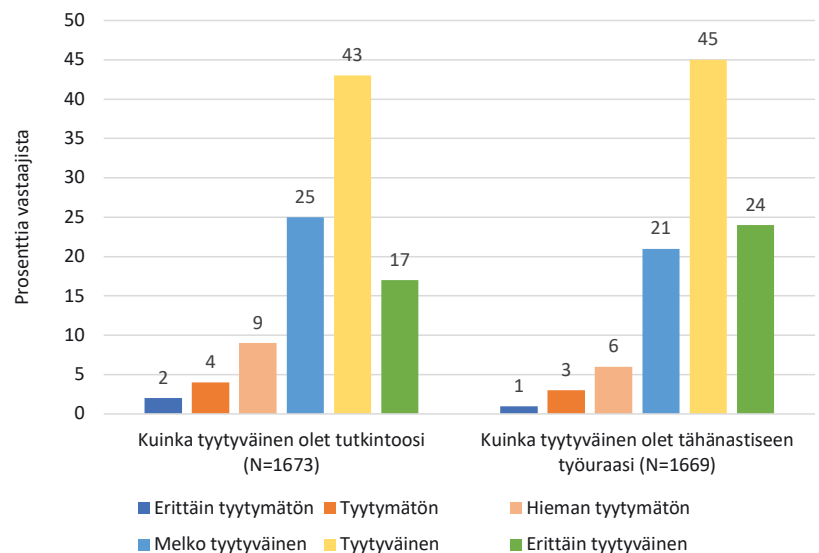
Kyselyssä kysytään myös keskimääräistä bruttopalkkaa kuukaudessa. YAMK-tutkinnon suorittaneilla kuukausipalkan keskiarvo oli 4982 € ja AMK-tutkinnon suorittaneilla 3890 €. YAMK-tutkinnon vaikutus palkkaan on merkittävä.

KYSELYYN VASTANNEISTA 81 % työskenteli suorittamaansa tutkintoa vastaavalla alalla. Yhtäjaksoisesti työelämässä oli työskennellyt 70 % vastaajista. 21 %:lla työuraan sisältyi muutamia lyhyempiä katkoksia. Vakiuinen kokopäivätyö oli 87 %:lla vastaajista.

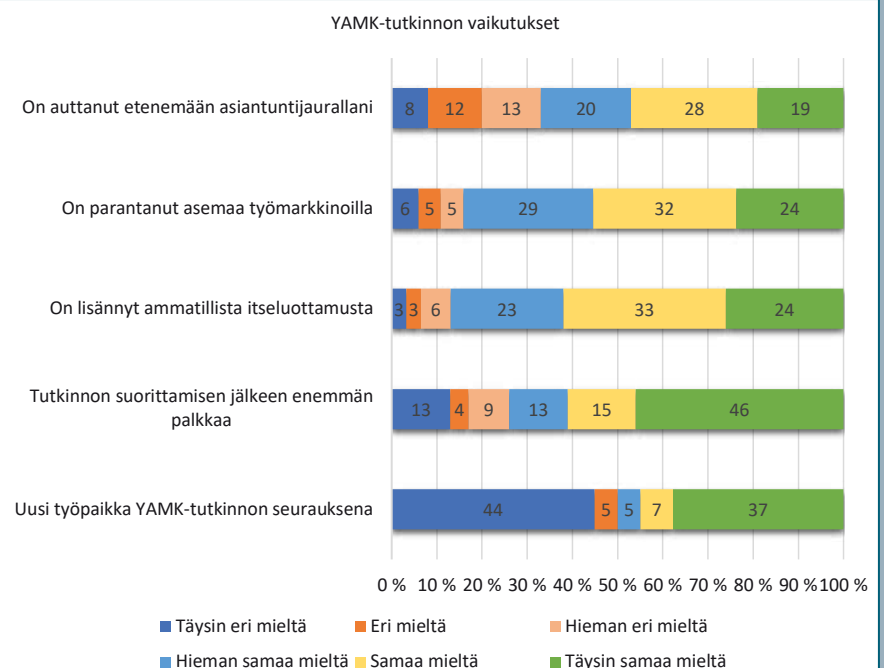
URASEURANTAKYSELYSSÄ ON runsaasti kysymyksiä. Vastausten seuloamiseen on tehty mainio työkalu, jonka avulla laajaa aineistoa voi tutkia ja visualisoida useilla hakukriteereillä. Tämän työkalun löydät osoitteesta amk-uraseuranta.fi. Tällä sivustolla on runsaasti uraseurantaan liittyvää aineistoa, kannattaa tutustua.



Kuvio 1. Luvut ovat prosenttiosuuksia vastauksista.



Kuvio 2.



Kuvio 3.