


Loviisan varhaiskasvatus



Sisällys

1. Varhaiskasvatus
2. Koulupolku Loviisassa
3. Varhaiskasvatuksen aloitus ja päiväkotiin tutustuminen
4. Lapsen tuominen ja hakeminen päiväkodista
5. Lapsen päivä
6. Vaatetus päiväkodissa
7. Ruokailu varhaiskasvatuksessa
8. Miten toimia, jos lapsi sairastuu?
9. Varhaiskasvatussuunnitelma
10. Lapsen varhaiskasvatussuunnitelma
11. Yhteistyö varhaiskasvatuksessa
12. Paljonko varhaiskasvatus maksaa?
13. Yhteystiedot

1. Varhaiskasvatus

Päiväkodissa varhaiskasvatusta toteutettavat kasvattajat.

Kasvattajiin kuuluvat varhaiskasvatuksen opettajat ja varhaiskasvatuksen lastenhoitajat.

Varhaiskasvatuksen tavoitteena on lasten tasa-arvon edistäminen ja syrjäytymisen ehkäiseminen sekä yhdenvertaisuuden edistäminen.

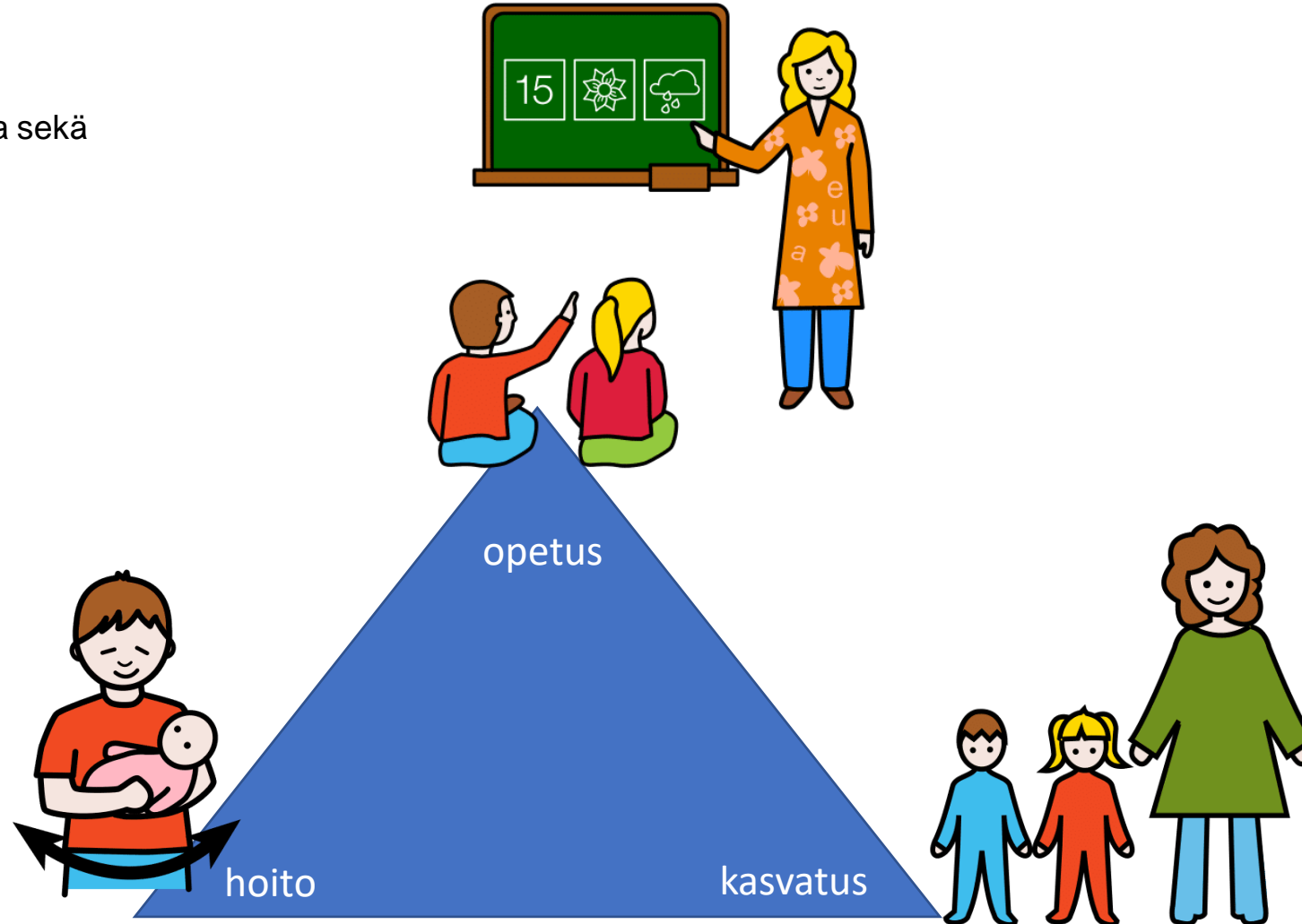
Varhaiskasvatuksessa lapsilla on mahdollisuus monenlaiseen toimintaan, kuten liikuntaan ja leikkiin. Lapset pääsevät osallistumaan toiminnan suunnitteluun.

Loviisan varhaiskasvatussuunnitelmassa korostetaan, että lapsi oppii samalla kun hän leikkii.



Varhaiskasvatus

Varhaiskasvatus koostuu opetuksesta, kasvatuksesta sekä hoidosta.



2. Koulupolku Loviisassa



Varhaiskasvatus, esiopetus ja peruskoulu muodostavat kokonaisuuden, jossa lapsen kehittyminen ja oppiminen jatkuu koko lapsuuden. Varhaiskasvatus muodostaa perustan lapsen oppimiselle.

3. Varhaiskasvatuksen aloitus ja päiväkotiin tutustuminen

Päätös lapsen saamasta paikasta varhaiskasvatuksessa tulee kotiin.

Huoltaja ja varhaiskasvatuksen opettaja pitävät aloituskeskustelun lapsen kotona.

Jos huoltajan suomen tai ruotsin kielen taito on heikko, keskusteluun voidaan kutsua mukaan tulkki.

Keskustelussa huoltajat saavat kertoa lapsesta ja omista toiveista varhaiskasvatuksen opettajalle.

Huoltajat sopivat päiväkodin kanssa tutustumisjakson, joka on noin 1-2 viikkoa.

Lapsi tutustuu päiväkotiin ensin yhdessä huoltajan kanssa. Tämän jälkeen lapsi harjoittelee yksin päiväkodissa olemista lyhyitä aikoja.

Tutustumisjakso varhaiskasvatuksessa on ilmainen.

Palvelusopimus

Lapsen nimi _____ syntymäaika _____

Huoltajien nimet, osoite ja puhelinnumerot _____

Jotta työmme olisi mutkattomampaa ja pelisäännöt kasvattajien ja huoltajien välillä olisivat selvät toivomme teidän vastaavan seuraaviin kysymyksiin

Lapsen suunnitellut varhaiskasvatusajat _____

Ruokailu Aamupala (8:00–8:30) Lounas (11:00–12:00) Välipala (13.30–14:30)

Lapsi, joka on vuorohoidossa Päivällinen Iltapala

Ruokailussa huomioitavaa (erityisruokavaliot, vauvanruoka, makeiset yms.) Allergia (todistus toimitettava)

Onko lapsella joku sairaus Ei Kyllä (lääkehoitosuunnitelma)

INFORMOI VAKAMUKANA SISÄÄN- ja uloskirjautumisesta sekä varhaiskasvatusaikojen varaamisesta

Lapsen saa luovuttaa seuraaville henkilöille

Äidille Isälle Jollekin toiselle, kenelle _____

Varahenkilö ellei huoltajia tavoiteta

Puhelinnumero

Kuljetukset (kaupungin turvallisuusohje) lasta saa kuljettaa lasta ei saa kuljettaa

4. Lapsen tuominen ja hakeminen päiväkodista

Kun huoltaja tuo lapsen päiväkotiin vie hän lapsen aina työntekijän luokse. Työntekijä kirjaa puhelimella lapsen sisään päiväkotiin.

Jos lapsen kotona on tapahtunut jotain normaalista poikkeavaa, huoltajan kannattaa kertoa siitä päiväkodin työntekijälle. Esimerkiksi kun lapsi nukkuu huonommin kuin normaalisti.

Monet lapset itkevät aluksi, kun jäävät päiväkotiin ilman huoltajaa. Työntekijä lohduttaa lasta. Kun aikaa kuluu lapsi ei enää itke, kun hän jää päiväkotiin.

Kun huoltaja hakee lapsen iltapäivällä päiväkodista, työntekijä kertoo huoltajalle lapsen päivästä ja mitä lapsi on päivän aikana tehnyt.

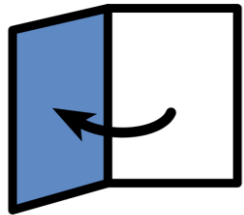
Huoltaja kertoo päiväkodin työntekijälle, että on hakemassa lasta kotiin. Päiväkodin työntekijä kirjaa puhelimella lapsen ulos päiväkodista.

Huoltaja hakee lapsen itse päiväkodista. Jos joku muu aikuinen hakee lasta, pitää huoltajan ilmoittaa asiasta päiväkodin työntekijälle soittamalla tai tekstiviestillä.

Huoltaja ilmoittaa lapsen hoitoajat etukäteen, päiväkodin ilmoittamalla tavalla. Ilmoitettuja hoitoaikoja pitää noudattaa.



5. Lapsen päivä



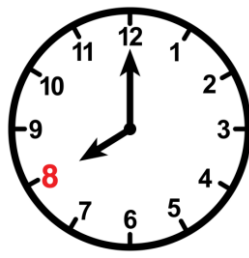
Päiväkoti aukeaa



06.30



Aamupala



08.00



Toimintaa pienissä ryhmissä




Lounas




11.00



Lepoa ja rauhallista leikkiä



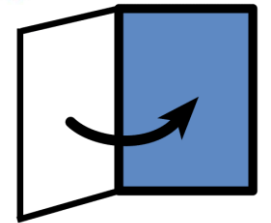
Välipala



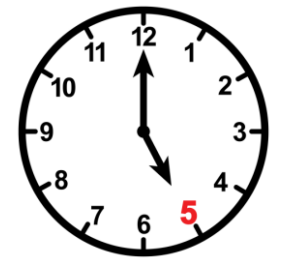
14.00



Toimintaa pienissä ryhmissä



Päiväkoti sulkeutuu



17.00

6. Vaatetus päiväkodissa

Varhaiskasvatuksessa lapset ovat joka päivä ulkona, vaikka ulkona sataisi vettä tai olisi pakkasta.

Lapsella pitää olla oikean kokoiset vaatteet sisällä ja ulkona.

Huoltaja tuo päiväkotiin riittävästi vaihtovaatteita.

Lapselle voidaan vaihtaa vaatteet, jos ne likaantuu tai kastuu.

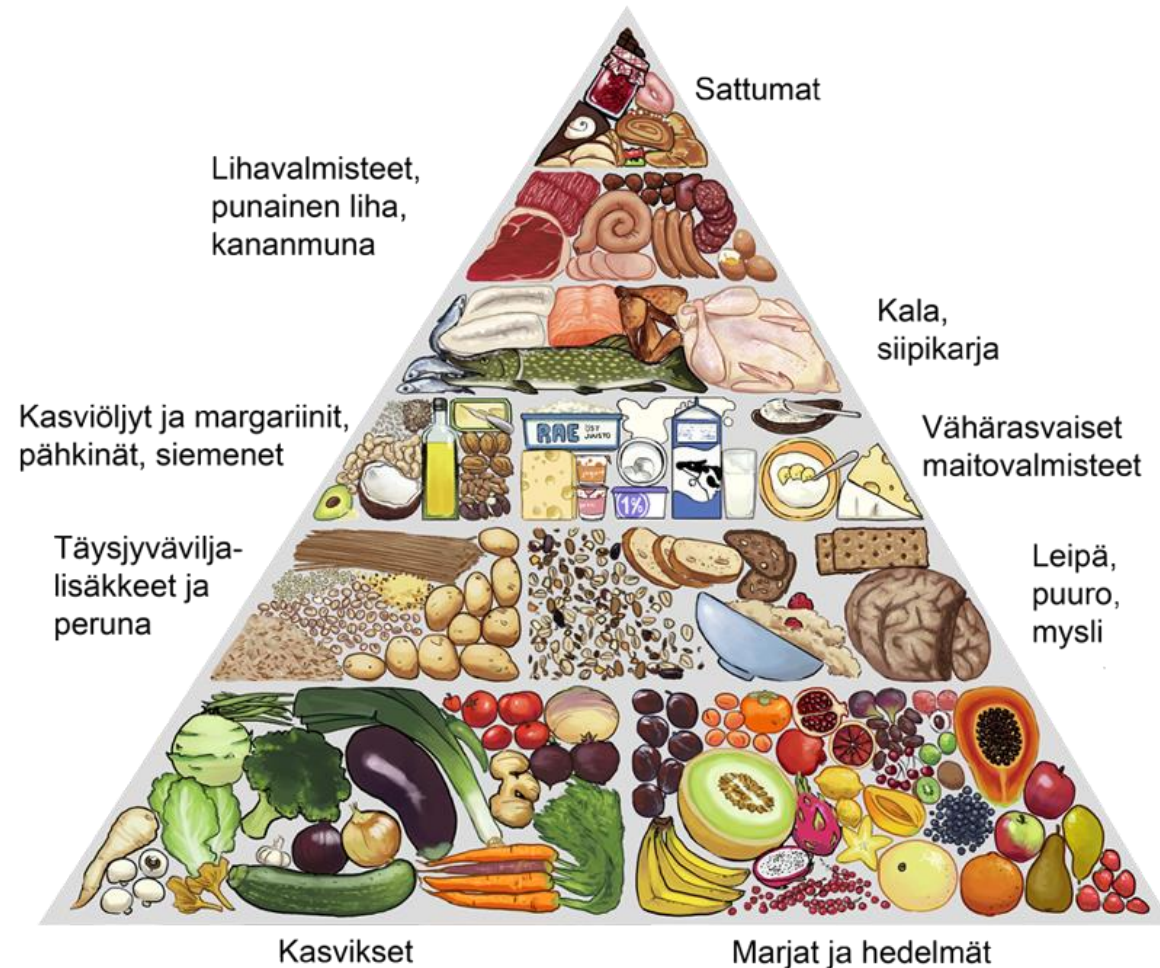
Kuvasta näet minkälaiset vaatteet ovat sopivat mihinkin lämpötilaan.



7. Ruokailu varhaiskasvatuksessa

Varhaiskasvatuksessa lapset syövät joka päivä aamupala, lounas ja välipala. Varhaiskasvatuksen henkilökunta kannustaa lasta syömään itse.

Lapsi saa maistaa erilaisia ruokia ja harjoitella hyviä ruokailutapoja. Lapsi saa rauhassa syödä yhdessä muiden lasten kanssa. Ruokailussa lapsi tutkii ja oppii eri ruokien nimiä, makuja ja ulkonäköä.



8. Miten toimia, jos lapsi sairastuu?

Älä tuo lasta sairaana päiväkotiin!
Näin muut lapset eivät sairastu.

Jos lapsi on kipeä,
huoltaja soittaa asiasta
päiväkotiin heti aamulla.

Jos lapsella on kuumetta,
lasta et saa tuoda päiväkotiin.
Lapsen pitää olla kotona
yksi päivä ilman kuumetta,
ennen kuin lapsi voidaan viedä
päiväkotiin.



Jos lapsi on kipeä,
soita päiväkotiin ja kerro asiasta.
Jos lapsi sairastuu päiväkodissa,
työntekijä soittaa huoltajalle.
Huoltaja hakee lapsen kotiin.

Jos lapsella on flunssa, vatsatauti
tai muu helposti muihin tarttuva tauti
kuten vesirokko,
huoltaja soittaa neuvolaan.
Neuvolasta huoltaja varmistaa,
kuinka kauan lapsen pitää olla kotona.

Huoltaja voi viedä lapsen päiväkotiin
sitten,
kun lapsi on terve.



9. Varhaiskasvatussuunnitelma

Jokaisella kunnalla on oma varhaiskasvatussuunnitelma. Suunnitelmassa kerrotaan miten varhaiskasvatuksessa toimitaan.

Varhaiskasvatuksessa jokaiselle lapselle tehdään oma varhaiskasvatussuunnitelma.

Lapsen varhaiskasvatussuunnitelma tehdään 2–3 kuukautta sen jälkeen kun lapsi on aloittanut varhaiskasvatuksessa.

Varhaiskasvatussuunnitelma tehdään kerran vuodessa.

Ryhmän toimintasuunnitelma

Työväline, jolla ratkaistaan, miten lasten tarpeet ja toimintatavat otetaan varhaiskasvatuksessa huomioon

Lapsen varhaiskasvatussuunnitelma

Laaditaan huoltajan ja varhaiskasvatuksen opettajan kanssa.

Kunnan tai kaupungin varhaiskasvatussuunnitelma

Loviisan varhaiskasvatussuunnitelmassa kerrotaan, kuinka varhaiskasvatus kyseisessä kunnassa järjestetään. Miten varhaiskasvatuksessa toimitaan ja mitkä ovat toiminnan tavoitteet?

10. Lapsen varhaiskasvatussuunnitelma

Varhaiskasvatus keskustelu on keskustelu huoltajan kanssa. Varhaiskasvatus keskusteluun osallistuvat lapsen huoltajat ja varhaiskasvatuksen opettaja.

Keskustelussa huoltaja ja varhaiskasvatuksen opettaja keskustelevat lapsen vahvuuksista, mielenkiinnon kohteista ja tarpeista.

Lapsi on mukana suunnitelman tekemisessä.

Varhaiskasvatuksen opettaja selvittää lapsen mielipiteen ennen keskustelua, esimerkiksi kuvien avulla tai keskustelemalla lapsen kanssa.

Varhaiskasvatussuunnitelmaan kirjoitetaan, millainen toiminta varhaiskasvatuksessa tukee lapsen kehitystä ja kasvua. Esimerkiksi miten ryhmässä toimitaan, jotta lapsi oppii leikkitaitoja ja kaveritaitoja. Sekä esimerkiksi millaisia kehollisia ja kielellisiä taitoja lapsella on ja miten niitä kehitetään.

Kielellisiä taitoja ovat puhuminen, kuunteleminen ja kielen ymmärtäminen. Näitä taitoja kehitetään muun muassa leikkimällä, laulamalla ja loruilla.



Jos lapsi puhuu kotona muuta kieltä kuin suomea tai ruotsia, lapsi osallistuu varhaiskasvatuksessa suomi toisena kielenä-opetukseen. Tätä kutsutaan S2-opetukseksi.

11. Yhteistyö varhaiskasvatuksessa

Varhaiskasvatuksessa tehdään yhteistyötä, jotta varhaiskasvatus voi järjestää toimintaa, joka tukee lapsen kasvua, opetusta ja hoitoa.

Yhteistyötä tehdään, jos lapsi tarvitsee enemmän tukea kuin muut saman ikäiset lapset. Tällöin yhteistyötä tehdään esimerkiksi varhaiskasvatuksen erityisopettajan kanssa. Yhteistyötä voidaan tehdä myös lastenneuvolan, psykologin, psykiatrisen sairaanhoitajan ja sosiaalityöntekijän kanssa.

Yhteistyötä tehdään myös yksityisten puheterapeuttien, toimintaterapeuttien ja fysioterapeuttien kanssa.

Yhteistyöhön tarvitaan huoltajan lupa.

Varhaiskasvatuksessa huolehditaan, että lapsen tiedot siirtyvät sääntöjen mukaisesti yhteistyötahoille.




12. Paljonko varhaiskasvatus maksaa?

Maksu varhaiskasvatuksesta on suuruudeltaan 0-288 euroa kuukaudessa. Kuukausihintaan vaikuttavat perheen koko ja tulot.

Maksu perustuu kirjalliseen sopimukseen varhaiskasvatuksen tarpeesta. Sopimuksessa määritellään kuinka monta tuntia lapsi tarvitsee hoitoa kuukaudessa.

Huoltajien pitää toimittaa selvitys omasta palkasta ja muista tuloista toimistosihteerille Veronica Eskoselle. Häneltä huoltajat voivat kysyä lisätietoja varhaiskasvatusmaksuista.

Veronica Eskonen
Puh. 040 540 9796
veronica.eskonen@loviisa.fi



13. Yhteystiedot

Lähteet

Kuvat sivuilla 3,4,8 ja 11 olevat kuvat ovat Papu.net sivustolta (<https://kuvapankki.papunet.net/>)

Kuvat sivuilla 7, 11 (Puhelimen kuva), 13, 14 ja 15 olevat kuvat ovat pixabay.com sivustolta (<https://pixabay.com/fi/>)

Kuva sivulla 10 on THL sivuilta.

Tekstin lähteenä: Loviisan varhaiskasvatussuunnitelma, 2020.

Tekijät: Camilla Petas ja Kristiina Rantanen. Helmikuu 2021.