

Kysely Naantalin monialainen nuorisoverkosto

Yhteenvetoraportti, N=11, Julkaistu: 17.4.2012

Vertailuryhmä: Kaikki vastaajat

1. Minkälaisena näet Naantalin monialaisen nuorisoverkoston roolin? Voit valita useita vaihtoehtoja.

	Vastaus	Lukumäärä	Prosentti	20%	40%	60%	80%	100%
1.	Käsittelee yleisellä tasolla ajankohtaisia nuoriin liittyviä aiheita	10	90,91%					
2.	Laatii nuorten elinoloihin ja palveluihin liittyviä tutkimuksia ja selvityksiä	0	0,00%					
3.	Suunnittelee ja toteuttaa yhteisiä palveluita ja toimintaa	6	54,55%					
4.	Toimii oppimisympäristönä työntekijöille	5	45,45%					
5.	Kehittää harrastusmahdollisuuksia kaupungissa	1	9,09%					
6.	Nuorten yhteiskuntatakuuseen liittyvät ohjaus- ja työnjakoasiat	2	18,18%					
7.	Nuorisolain mukainen tiedonsiirto (yksilöasiat)	2	18,18%					
8.	Järjestää koulutusta lapsiin ja nuoriin liittyvistä aiheista	4	36,36%					
9.	Toimii alueellisena nuorten palveluita koordinoivana ohjausryhmänä	7	63,64%					
10.	Antaa lausuntoja ja kehittämisehdotuksia nuoriin liittyvistä aiheista	2	18,18%					
11.	Kuulee nuorten mielipiteitä kerää nuorten palautteita	0	0,00%					
12.	Jokin muu, mikä	0	0,00%					
	Yhteensä							

2. Minkälaista Naantalin monialaisen nuorisoverkoston toiminnan tulisi olla? Voit valita useita vaihtoehtoja.

	Vastaus	Lukumäärä	Prosentti	20%	40%	60%	80%	100%
1.	Kokouksia, joilla on etukäteen koottu esityslista ja päätösehdotukset	5	45,45%					
2.	Workshop/aivoriihi työskentelyä, joissa työestetään eri aiheita	5	45,45%					















	vapaamuotoisesti			
3.	Seminaareja tai koulutuksia, joissa kuullaan eri alojen asiantuntijoita	5	45,45%	
4.	Tutustumisia eri toimijoihin ja palveluihin paikan päällä	6	54,55%	
5.	Opintomatkoja ulkomaille	0	0,00%	
6.	Eri toimijoiden hyvien toimintamallien levittäminen verkon toimijoiden kesken	7	63,64%	
7.	Työskentelyä verkossa ja sosiaalisessa mediassa	1	9,09%	
8.	Järjestää tilaisuuksia ja tapahtumia	1	9,09%	
9.	Jokin muu, mikä	1	9,09%	
	Yhteensä			

3. Miten usein Naantalın monialaisen nuorisoverkoston tulisi kokoontua tai järjestää toimintaa ?





	Vastaus	Lukumäärä	Prosentti	20%	40%	60%	80%	100%
1.	Kerran kuussa	0	0,00%					
2.	Neljä kertaa vuodessa	6	54,55%					
3.	Kaksi kertaa vuodessa	5	45,45%					
4.	Kerran vuodessa	0	0,00%					
5.	Jokin muu, mikä	0	0,00%					
	Yhteensä	11	100%					

4. Keiden pitäisi kuulua Naantalın monialaiseen nuorisoverkoston ?



	Vastaus	Lukumäärä	Prosentti	20%	40%	60%	80%	100%
1.	Koulutuslautakunnan edustaja	1	9,09%					
2.	Sosiaali- ja terveyslautakunnan edustaja	4	36,36%					
3.	Vapaa-aikalautakunnan edustaja	4	36,36%					
4.	Sosiaali ja terveysjohtaja	1	9,09%					
5.	Sivistystoimenjohtaja	1	9,09%					
6.	Vapaa-aikatoimen johtaja	5	45,45%					
7.	Sosiaaliryöntekijä	8	72,73%					
8.	Avohuollon ohjaaja	10	90,91%					
9.	Nuorisotyöntekijä	9	81,82%					
10.	Etsivä nuorisotyöntekijä	9	81,82%					

11.	Poliisin johtava työntekijä	2	18,18%	
12.	Poliisin kenttätyöntekijä	7	63,64%	
13.	Ammatillisen koulutuksen edustaja (kuraattori, opo, opettaja)	6	54,55%	
14.	Lukiokoulutuksen edustaja (kuraattori, opo, opettaja)	7	63,64%	
15.	Perusopetuksen edustaja (kuraattori, opo, opettaja)	9	81,82%	
16.	TE-toimiston johtavat työntekijä	1	9,09%	
17.	TE-toimiston nuorten neuvoja	6	54,55%	
18.	Seurakuntien johtavat työntekijä	3	27,27%	
19.	Seurakunnan nuorisotyöntekijä	7	63,64%	
20.	Yhdistysten edustaja (nuoriso/liikuntayhdistykset)	4	36,36%	
21.	Säätiöiden edustaja (esim. Raina-säätiö)	2	18,18%	
22.	Nuorten edustaja (esim. nuorisofoorumi)	5	45,45%	
23.	Yrittäjähdistyksen edustaja	1	9,09%	
24.	Jokin muu, mikä	3	27,27%	
Yhteensä				

5. Kenen tulisi johtaa Naantalın monialaista nuorisoverkostotyötä ?

	Vastaus	Lukumäärä	Prosentti	20%	40%	60%	80%	100%
1.	Keskushallinnon edustaja	0	0,00%					
2.	Sivistystoimen opetuspalveluiden edustaja	1	9,09%					
3.	Sosiaali- ja terveystoimen edustaja	0	0,00%					
4.	Vapaa-aikapalveluiden edustaja	6	54,55%					
5.	Nuorisotoimen edustaja	3	27,27%					
6.	Jokin muu, mikä	1	9,09%					
Yhteensä		11	100%					




6. Minkälaiseksi arvioit nuorisotoimen roolin Naantalın monialaisessa nuorisoverkostossa ? Voit valita useita vaihtoehtoja.

	Vastaus	Lukumäärä	Prosentti	20%	40%	60%	80%	100%
1.	Kehittäjä ja vaikuttaja	5	45,45%					
2.	Nuorten vapaa-aikapalveluiden ja harrastustoiminnan järjestäjä	8	72,73%					
	Nonformaalia oppimista							

3.	edistävän yhteisöllisen toiminnan järjestäjä	0	0,00%	
4.	Syrjäytymistä ehkäisevän yksilöä tukevan toiminnan järjestäjä	6	54,55%	
5.	Terveyskasvattaja	2	18,18%	
6.	Kansainvälisyyskasvattaja	0	0,00%	
7.	Ympäristökasvattaja	2	18,18%	
8.	Nuorten asioiden asiantuntija ja kenttätöyöntuntija	9	81,82%	
9.	Nuorten ääni ja edustaja	3	27,27%	
10.	Eri viranomaisten/toimijoiden yhteisten palveluiden ja toimintojen järjestäjä	2	18,18%	
11.	Tutkimusten, tilastojen ja tiedon kokoaja	0	0,00%	
12.	Nopea ja joustava monitoimija, joka tarttuu uusiin haasteisiin ja vastuisiin	6	54,55%	
13.	Sosiaalisen median asiantuntija	1	9,09%	
14.	Jokin muu, mikä	0	0,00%	
Yhteensä				

7. Minkälaiseksi arvioit oman roolisi Naantalain monialaisessa nuorisoverkostossa? Voit valita useita vaihtoehtoja.

	Vastaus	Lukumäärä	Prosentti	20%	40%	60%	80%	100%
1.	Kehittäjä ja vaikuttaja	4	36,36%					
2.	Nuorten vapaa-aikapalveluiden ja harrastustoiminnan järjestäjä	2	18,18%					
3.	Nonformaalia oppimista edistävän yhteisöllisen toiminnan järjestäjä	0	0,00%					
4.	Syrjäytymistä ehkäisevän yksilöä tukevan toiminnan järjestäjä	5	45,45%					
5.	Terveyskasvattaja	4	36,36%					
6.	Kansainvälisyyskasvattaja	0	0,00%					
7.	Ympäristökasvattaja	2	18,18%					
8.	Nuorten asioiden asiantuntija ja kenttätöyöntuntija	5	45,45%					
9.	Nuorten ääni ja edustaja	0	0,00%					
10.	Eri viranomaisten/toimijoiden yhteisten palveluiden ja toimintojen järjestäjä	2	18,18%					
11.	Tutkimusten, tilastojen ja tiedon kokoaja	0	0,00%					
	Nopea ja joustava							

12.	monitoimija, joka tarttuu uusiin haasteisiin ja vastuisiin	2	18,18%	
13.	Sosiaalisen median asiantuntija	0	0,00%	
14.	Jokin muu, mikä	0	0,00%	
Yhteensä				

8. Kirjaa tähän mielipiteitäsi ja ideoita Naantalinnon monialaisen nuorisoverkoston työn kehittämiseksi ?