



Intranet – virtuaalinen orientaatiooperusta

Työkalu viestinnän tehostamiseksi

Pasi Räsämäki

**Opinnäytetyö - Kehittämishankeraportti
Huhtikuu 2005**



**JYVÄSKYLÄN
AMMATTIKORKEAKOULU**
Ammatillinen opettajakorkeakoulu

SISÄLTÖ

1 Johdanto ja tavoitteet.....	2
Kehittämishanke.....	2
Hankkeen tausta.....	3
Intranetin käyttöönotto.....	5
Työkalu ja taustaa.....	5
Sisällön organisointi.....	5
Käyttäjän tärkeimmät sivunäkymät ja palvelun sisältö.....	8
Yleisnäkyä - Dashboard.....	8
Projektin etusivu - Overview.....	9
Viesti – Message.....	11
Viestin lähettäminen – Post message.....	13
Kommentit - comments.....	14
Kalenteri - Milestones.....	16
Pohdinta.....	18

1 JOHDANTO JA TAVOITTEET

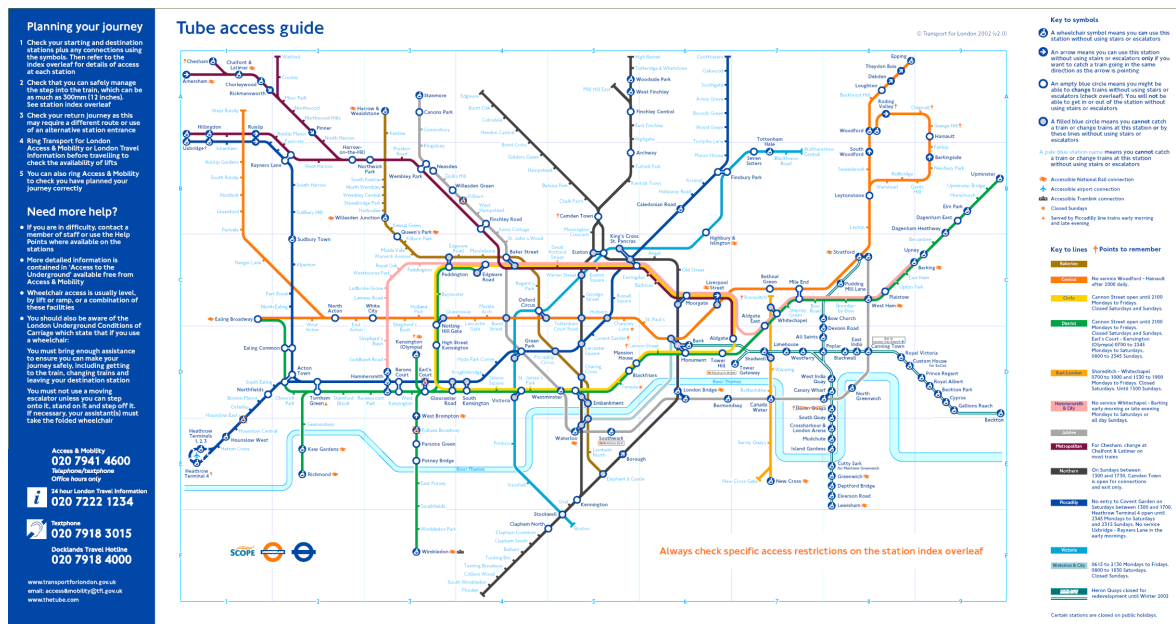
.1 Kehittämishanke

Työskentelen tällä hetkellä Pohjois-Karjalan Ammattiopistossa Joensuussa päätoimisena tuntiopettajana. Opetan graafista suunnittelua, uusmedian perusasioita, typografiaa, digitaalista valokuvausta ja kuvankäsittelyä.

Opetussuunnitelmassamme on todettu: ”Opiskelijan on ymmärrettävä käyttäjäystävällisten Internet-sivujen kuvankäsittelylle ja graafiselle suunnittelulle asettamat haasteet. Opiskelijan on osaa erottaa painotuotteen ja Internet-sivuston graafisen suunnittelun ja typografia vaatimukset toisistaan.” (Pkky, 2002.)

Yksi tapa ymmärtää Internetiä mediana on käyttää sitä jatkuvasti hyödykseen . Av- viestinnän osastolta on tähän saakka puuttunut työkalu jolla opiskelijat pysyisivät paremmin ajan tasalla opintoihinsa liittyvistä tehtävistä annoista ja tapahtumista osastolla. Kehittämishankkeeni opettajan pedagogisissa opinnoissani oli AV- viestinnän oman Intranetin käyttöönotto virtuaaliseksi orientaatioperustaksi opettajien ja opiskelijoiden päivittäiseen työskentelyyn.

.2 Hankkeen tausta



Klassinen orientaatioperusta on Lontoon metrokartta, jonka ensimmäinen malli on vuodelta 1933 – se esitteli ajatuksen siitä kuinka konkreettinen maasto voidaan pelkistää paremmin ymmärrettäviksi ja paikannettaviksi kokonaisuuksiksi.

Orientaatioperusta on ajattelu- ja toimintamalli, jonka avulla ihminen rakentaa käsityksensä jostakin kohteesta, arvioi ja käsittelee sitä sekä ratkaisee siihen liittyviä tehtäviä. Selkeä malli todellisuudesta auttaa opiskelua. (Engeström, 1992)

Olen saanut usein kysymyksiä opiskelijoilta – koskien aikatauluja, opetussuunnitelmaa tai oppimistehtäviä. Päätin ratkaista kysyjien pulman tekemällä virtuaalisen orientaatioperustan, Intranetin johon opiskelijat pääsevät mistä tahansa – myös koulun ulkopuolelta.

Oppilaitoksella on oma Intranet, mutta sitä ei ole suunniteltu opiskelijoiden ja oppilaiden yhteiseksi työvälineeksi. Kummallakaan ryhmällä ei ole oikeutta lisätä tai poistaa sieltä materiaalia.

Tietotekniikan käyttöä sovelletaan oppilaitoksissa kolmella eri alueella: hallinnossa, opetuksessa ja opiskelussa sekä opetusta kehittävässä tutkimustyössä. Hallinnon tietokonesovellukset voidaan jakaa seitsemään

ryhmään: taloushallinto, resurssien hallinta, oppilastietokannat, opettajatietokannat, tiedotus ja yhteydenpito, koulun oma kirjastojärjestelmä sekä julkisten kirjastojärjestelmien etäkäyttö. Sovelluksilla voidaan uudistaa koulun toimintaa. (Meisalo, Sutinen ja Tarhio, 2000) Tätä tarkastelunäkökulmaa voidaan soveltaa omassa projektissani.

Projektini voidaan käsittää hallintoon liittyväksi lähinnä tiedotuksen ja yhteydenpidon sekä resurssien hallinnan näkökulmasta.

Horila, Syvänen & Överlund toteavat ITK-päivillä 2002, että digitaalisten oppimateriaalien määrä on kasvanut viime vuosina jatkuvasti. Ongelmakohtaksi on noussut materiaalin sisällön laatu ja palveluiden käytettävyys.

Digitaalisen oppimateriaalin pedagogisella käytettävyydellä Horila ym. (2002) tarkoittavat käytettävyyttä oppimisen näkökulmasta. Termin katsotaan sisältävän osia perinteisestä käytettävyydestä, mutta pedagogisessa käytettävyydessä on omana painoalueena oppimateriaalin käytön soveltuvuus eri oppimistilanteisiin, oppimateriaalin tehokkuus, tavoitteellisuus sekä materiaalin tuottama lisäarvo oppimiselle verrattuna formaaleihin materiaaleihin. Pedagogiseen käytettävyyteen lasketaan kuuluvan myös materiaalien käyttökynnys, käyttöönoton vaikeustaso sekä materiaalin opettajalle tarjoama tuki.

Intranetin sisältö on suunniteltu vastaamaan juuri näihin tavoitteisiin. Kalenterissa olevat tapahtumat joita vielä rydytetään viesteillä integroivat opiskelijan opiskeluun liittyviin asioihin ja siitä tulee opintoja luonnollisesti ohjaava työväline. Yleensäkin manuaalisten toimintojen siirtäminen verkkoon lisää tasa-arvoisuutta – sairaana tai työssä-oppimisjaksolla olevat opiskelijat pysyvät selvillä opetuksen sisällöistä.

Opiskelijoiden opintoihin liittyvien ongelmien taustalla on useimmiten epäselvät tavoitteet. Intranetin avulla opiskelija pystyy rakentamaan suunnitelman opintojakson työskentelystä kuukausi-, viikko-, päivä- kuin tuntitasollakin – sekä tietää jakson opetuksen tavoitteet opetussuunnitelman osalta.

Mannisen (1996) mukaan HOPS ja erilaiset avoimet opiskeluympäristöt (kuten tämäkin Intranet), voidaan ymmärtää koulutusjärjestelmän vastauksina postmodernin yhteiskunnan haasteisiin: rajoittavien rakenteiden ja tuen samanaikaiseen poistumiseen.

2 INTRANETIN KÄYTTÖÖNOTTO

2.1 Työkalu ja taustaa

Ennen päätoimiseksi opettajaksi ryhtymistä työskentelin Visualsystems (osa Tietoenatoria) nimisessä IT yrityksessä suunnitteluryhmän esimiehenä. Suuri osa työstäni oli erilaista asiakastyötä ja suurten designprojektien hallintaa.

Olin mukana mm. Ulkoasun pääsuunnittelijana mm. seuraavissa www hankkeissa:

<http://www.ymparisto.fi>

<http://www.vantaa.fi>

<http://www.opetushallitus.fi> ja <http://www.edu.fi>

Työssäni tutustuin erilaisiin verkossa käytettäviin selaimella käytettäviin palveluiden ylläpitotyökaluihin – ja kiinnostukseni on jatkunut vaikka työtehtävät ovatkin muuttuneet.

Olin jo pitkään etsiskellyt opetustyöni tueksi sopivaa projektinhallintatyökalua. Etsintöjen kohteena oli työkalu joka vastaisi oikeiden työelämän projektien hallinnan tarpeeseen. Pitkän etsinnän jälkeen löysin valmiin, helposti käyttöönotettavan työkalun: amerikkalaisen 37signals yrityksen Basecamp nimisen projektinhallintatyökalun.

2.2 Sisällön organisointi

Ryhmittelin Intranetiin tulevaa sisältöä työkalun ominaisuudet huomioiden ja päädyin seuraavankaltaiseen taulukossa esitettyyn perusratkaisuun.

Uutiset [News]

Haloo-Tiedotteet:

Kaikki yleinen kaikkia koskeva
tiedotusmateriaali

Ryhmät:

Jokaisen ryhmän oma
infoalue ,josta löytyy :

- Tietoa jakson kurssisisällöstä,
mukaan lukien
opetussuunnitelman info
jokaisen kurssin sisällöstä
- Kurssien tehtävät
- Ohjeet tehtävien palautuksesta
- Materiaalit ja ohjeet
- Kurssin sisäinen
keskustelualue

Ohjeita-Infoa [Arkisto]

Tänne siirtyvät kaikki
ajankohtaisuutensa menettäneet
tiedotusmateriaalit.

Täältä löytyvät myös yleiset ohjeet
esim. filminkehityksestä tms.
yleisestä opiskeluun liittyvästä
aiheesta.

Tehtävät [Tasks]

Tehtävälista kurseittain esim.

Johonkin projektiin liittyen

Henkilötason tehtäväsuoritteet

johonkin kurssiin liittyen.

Tapahtumat [Milestone]

Kaikki tapahtumat on merkitty
kalenteriin.

3 KÄYTTÄJÄN TÄRKEIMMÄT SIVUNÄKYMÄT JA PALVELUN SISÄLTÖ

3.1 Yleisnäkymä - Dashboard

Etusivu koostuu käyttöliittymän peruselementeistä ja intranetin sisällöstä poimituista nostoista – joista käyttäjä näkee kertavilkaisulla mitä palvelussa on tapahtunut ja mitä asioita siellä tulee lähiaikoina tapahtumaan.

1. Projektin nimi
2. Lista aktiivisista projekteista.
3. Myöhässä olevat aiheet erottuvat punaisen merkkiväriin ansiosta.
4. Seuraavan 14 päivän tapahtumat listautuvat sivun yläosaan - jos tapahtumia ei ole kyseisenä aikana näkyy silloin 3 seuraavaa.
5. "Latest activity" lista näyttää kaikki viimeisimmäksi tulleet tapahtumat, jutut, tiedostot tms.

The screenshot shows the eNormicom Extranet dashboard. At the top, it says "Logged in as Ryan Singer (Log-out)" and "Help". The main navigation bar includes "Dashboard", "To-Dos", "Milestones", "All Contacts", "Account", and "Settings".

1 The e-NORMICOM logo is in the top left corner.

2 Under "Your projects", there is a link "Create a new project".

3 A red banner titled "Late Milestones" contains the text "7 days late: [Awaiting payment so we can release the document](#) [Smithco]".

4 A calendar view titled "Due in the next 14 days" shows tasks for the week of Oct 26-31. Tasks include "Review Personal/Basic" on Tuesday and "Kick off meeting" on Thursday.

5 The "Latest activity" section shows a list of recent updates:

- Rising Co-op — 17stories Design**
 - COMMENT TODAY: [AG\(person\) sketch 3](#) by Chris Corn
 - TODO TODAY: [Getting from AG to LG \(idea: link abov...](#) by Ryan Singer
 - TODO TODAY: [AG\(person\) sketch 3](#) by Susan Johnson
 - COMMENT TODAY: [AG\(person\) sketch 4](#) by Erik Benson
 - COMMENT TODAY: [AG\(person\) sketch 3](#) by Ryan Singer
- Martin — Backoffice screens**
 - MESSAGE TODAY: [New Order Process: Revised "Find Item"...](#) by Jason Lindy
 - MESSAGE 22 Oct: [New Order Process: Initial Screens](#) by Sam Linderman
 - MESSAGE 21 Oct: [Search/Browse Questions](#) by Matt Ruby
 - FILE 21 Oct: [Order Screen Flow](#) by Matt Linderman
 - TODO 21 Oct: [New CUSTOMER SERVICE order Screens...](#) by Lisa Price

Media-assarit Help

Dashboard To-Dos Milestones People Account Templates Settings

Your projects

[Create a new project](#)

Av-viestintä

- [AUDP03 \[05-06\]](#)
- [AUDP04 \[05-06\]](#)
- [AUDP05 \[05-06\]](#)
- [Ilmoitustaulu kaikille Opettajanhuone](#)
- [Syksyn retki](#)
- [Valmistuneet](#)

Projects on hold

Av-viestintä

- [Kevät 2005](#)

[Archived projects](#)

[SYSTEM NOTE, Sept 22] NEW FEATURE: For your security [RSS feeds now require authentication](#) with your Basecamp username and password.

Late Milestones

9 days late: [Intra koulutus](#) [Av-viestintä | Opettajanhuone | Kari Helotie]

Due in the next 14 days

Wed	Thu	Fri	Sat	Sun	Mon	Tue
TODAY	Sep 29	30	1	2	3	4
5	6	7	8	9	10 Jakso 2 alkaa.	11

Latest activity

Av-viestintä — AUDP03 [05-06]

- MILESTONE** **TODAY** [Intonorthcup — kolmas päivä](#) completed by Pasi R.
- MILESTONE** **TODAY** [Intonorthcup — toka päivä](#) completed by Pasi R.
- MILESTONE** **TODAY** [Intonorthcup — viika päivä](#) completed by Pasi R.
- MILESTONE** **TODAY** [Av-ilmoitus Turun Sanomiin valmis](#) completed by Pasi R.
- MILESTONE** **TODAY** [Intonorthcup — eka päivä](#) completed by Pasi R.

Av-viestintä — Syksyn retki

- MESSAGE** 21 Sep [Alustava aikataulu](#) posted by Paula G.
- COMMENT** 21 Sep [Re: Backlight05](#) posted by Paula G.
- MESSAGE** 15 Sep [Backlight05](#) posted by Paula G.

3.2 Projektin etusivu - Overview

Kaikki yhdellä kertaa.

Overview kertoo projektin tilanteen yhdellä silmäyksellä. Näet mikä on myöhässä, mitä on tulossa lähiaikoina, mitä uusia viestejä projektissa on ja mitä niihin on kommentoitu. Täällä näet myös ketkä osallistuvat projektiin ja milloin he ovat viimeksi käyneet palvelussa.

Overview näkymän tärkeät perusasiat:

1. Projektin myöhässä olevat tapahtumat näkyvät tässä.
2. Kalenteri näyttää seuraavien kahden viikon aikana tulevat tapahtumat.
3. "What's fresh" listaan kirjautuvat näkyviin tuoreimmat 25 merkintää: viestit (messages), uudet kommentit (comments), uudet ja saavutetut kalenterimerkinnät (milestones) ja uusimmat tehtävät (to-do) listan merkinnät.

4. Voit tilata palvelun sisällön RSS uutissyötteenä uutistenlukuohjelmaan jos käytät sellaista.
5. Näet projektin kaikki jäsenet ja heidän viimeisen sisäänkirjautumisensa.

eNormicom Client Extranet | [Back to Dashboard](#) | [Hide admin links](#) Logged in as Maurice Merleau-Ponty ([Log-out](#))

TravelCenter

Web Site Redesign [Project Settings](#) | [Help](#)

[Overview](#) | [Messages](#) | [To-Do](#) | [Milestones](#) | [Contacts](#)

Project overview

1 Late Milestones

2 days late: [Feedback on Design Review 3](#) (TravelCenter is responsible)

2 Due in the next 14 days

Mon	Tue	Wed	Thu	Fri	Sat	Sun
TODAY	Mar 9	10	11	12	13	14
15	16 Design Review 4	17	18	19 Feedback on Design Review 4	20	21

3 What's fresh?

Today

TODO Done: Check with web host regarding server in [Home page revisions](#)

MILESTONE Added: Feedback on Design Review 4 Due 19 Mar
TravelCenter is responsible

TODO Added: Convert table nav to unordered list in [Home page revisions](#)

COMMENT Yeah those are good. Let's put them in.
Merleau-Ponty on [Some more copy changes](#)

MESSAGE [Some more copy changes](#)
by Merleau-Ponty in [Copywriting](#), 8 Mar

Yesterday

COMMENT OK. We'll try and tone down the background in Photoshop.
Alexander on [Jim Messier Photo](#)

COMMENT Yes, that's the one to use. Can you make the background yellow a bit less bright though?
Tester on [Jim Messier Photo](#)

4 Subscribe to project's RSS feed

Use a newsreader to keep up to date on all major project activity (new messages, comments, milestones, to-do items).

RSS [RSS FEED](#) ([RSS security note](#))

5 People on this project

eNormicom

Edmund Husserl
Last login about 1 hour ago

Maurice Merleau-Ponty
Last login about 2 hours ago

Giambattista Vico
Last login about 1 hour ago

TravelCenter

Robyn Alexander
Last login about 3 hours ago

Joey Tester
Last login about 1 hours ago

Media-assarit (Dashboard | Switch projects) Logged in as Pasi Räsämäki (Log-out)

AUDP03 [05–06]

Av-viestintä Settings | Permissions | Help

Overview Messages To-Do Milestones People Search

Project overview

[Add message](#) | [Add to-do list](#) | [Add milestone](#)

Due in the next 14 days

Wed	Thu	Fri	Sat	Sun	Mon	Tue
TODAY	Sep 29	30	1	2	3	4
5	6	7	8	9	10 lakso 2 alkaa.	11

What's fresh?

Today

- MILESTONE** Done : **Intonorthcup – kolmas päivä**
Pasi R. was responsible
- MILESTONE** Done : **Intonorthcup – toka päivä**
Pasi R. was responsible
- MILESTONE** Done : **Intonorthcup – vika päivä**
Pasi R. was responsible
- MILESTONE** Done : **Av- ilmoitus Turun Sanomiin valmis**
Pasi R. was responsible
- MILESTONE** Done : **Intonorthcup – eka päivä**
Pasi R. was responsible

Yesterday

No activity yesterday

Before Yesterday

- MESSAGE** **Päätötyö / opinnäytetyö**
by Kari H. in [Opiskelioiden omat jutut](#), 22 Sep
- COMMENT** kiitos jenni.
by Heta A. on [Re: Rantakylän fyshoitolaite standi](#)
- COMMENT** JA TUO YLOIVA VAUS EI MERKKA MITÄÄN...
by Jenni M. on [Re: Rantakylän fyshoitolaite standi](#)

Subscribe to project's RSS feed

Want to be notified any time someone posts a message, comment or file, or adds or completes a to-do item or milestone in this project? Just [subscribe to your project RSS feed](#) **RSS** (What is RSS?)

People on this project

Av-viestintä

- Anni Pötkkä**
Last login 10 minutes ago
- Pasi Räsämäki**
- Heta Ahtiainen**
Last login 24 minutes ago
- Jonna Puhkala**
Last login 36 minutes ago
- Jere Piironen**
Last login 40 minutes ago
- Jani Ålander**
Last login about 1 hour ago
- Kirsi Lappi**
Last login about 1 hour ago
- Kati Huotari**
Last login about 2 hours ago
- Tiina Heikkinen**
Last login about 20 hours ago

3.3 Viesti – Message

Viestit (messages) voivat kertoa projektin edistymisestä, kertoa uusista ideoista ja niitä voi kommentoida ja aikaansaada keskustelua viestien aihepiiristä.

Messages näkymän tärkeät perusasiat:

1. Viestit (messages) listautuvat näkymään käänteisessä kronologisessa järjestyksessä.
2. Viestiin voi liittää tiedostoja – tai tehdä linkin jonnekin muualle.
4. Viestit voidaan järjestellä eri kategorioihin aiheittain.
5. "What's fresh?" otsikon alle listautuu uusimmat viestit ja kommentit.

eNormicom Client Extranet | [Back to Dashboard](#) | [Show admin links](#) Logged in as Maurice Merleau-Ponty ([Log-out](#))

TravelCenter

Web Site Redesign

[Overview](#) [Messages](#) [To-Do](#) [Milestones](#) [Contacts](#)

All Messages

1 27 January

Competitive analysis

Here are some early results from the competitive analysis we've been working on. We've provided the files in both PDF and Word format. Let me know if you have any problems opening them. Please post any related feedback here. Thanks.


2 [Competitive Analysis 0.5](#) (PDF)
[Competitive Analysis 0.5](#) (DOC)

Posted by Giambattista Vico in [Miscellaneous](#) | [Post a comment](#)

21 November

Jim Messier Photo

Q: Is this the photo we should use for Jim's message on the "About Us" page?



[Jim Messier Photo](#) (JPG)
[About Us Page](#) (Web link)

Posted by Rhonda Alexander in [Copywriting](#) | [4 comments](#)

3

4 **Categories**

All Messages

- [Assets](#)
- [Code](#)
- [Copywriting](#)
- [Design](#)
- [Miscellaneous](#)
- [Transcripts](#)

5 **What's Fresh?**

Most recent comments...

1. [User Testing: Scheduling Options](#)
Giambattista Vico, (27 Jan)
2. [Design Approved](#)
Giambattista Vico, (27 Jan)
3. [Jim Messier Photo](#)
Rhonda Alexander, (15 Jan)
4. [Access Email](#)
Rhonda Alexander, (21 Nov)
5. [Domains are REALLY pointing now](#)

Media-assarit ([Dashboard](#) | [Switch projects](#)) Logged in as Pasi Räsämäki ([Log-out](#))

AUDP05 [05-06]

Av-viestintä

[Overview](#) [Messages](#) [To-Do](#) [Milestones](#) [People](#) [Settings](#) | [Permissions](#) | [Help](#)

Hyödyllistä

by [Jani Penttinen](#) on 19 August | [Edit](#)

Heipäheij!

Jos teillä joskus nousee halu esitellä omia kuvia muille netissä, eikä juuri nyt sinulla ole mitään mihin pistää niitä. Niin tässä pari ilmainen palvelu: <http://www.imageshack.us/> ja tietenkin jos palautetta haluaa, niin <http://deviantart.com/> tai <http://aukea.net/>

Photoshopatessa joskus myös tulee kuvan puute, eikä välttämättä aina ole kameraa saatavilla tai juuri niitä kohteita mitä haluaa. Silloin voit kääntyä 'stock' kuvien puoleen. Stock kuvat on vapaasti käytettäviä kuvia joita ihmiset ottaa jakaakseen niitä muille editoitavaksi sekä tekstuureiksi. Yleensä Stock-Photo sivustot vaativat rekisteröitymisen. Eli stock sivuja: <http://deviantart.com/> - <http://www.sxc.hu/> Muista ottaa huomioon myös omistajan ehdot/pyynnöt kuviin. Eli jos omistaja pyytää, että hänelle ilmoitetaan kuvan käytöstä, niin olisi hyvä tehdä niin.


Ohjeita ja apuja kaipaaville on olemassa myös sivustoja. Yksi suosituimmista sivuis on <http://good-tutorials.com/> eli jos ei ole mitään hajua miten mitään tehdään, niin ehkä tuo sivusto antaa sitä.

Ja sitten on olemassa tuo internetin suuri tietäjä → Google.

Päätinpä sitten testata tätä.


7 comments so far

19 August 18:39 | [Pasi Räsämäki](#) said...




Kuvien kanssa toimii mainiosti myös <http://www.flickr.com> -sinne voi laittaa kuvia myös vain kutsumalleen katselijaryhmälle. Kommentointi ja muita mainioita ominaisuuksia.

20 August 17:19 | [Jutta Ikonen](#) said...



Omia kuvia/piirroksia löytyy deviantista ja aukeasta. Deviantista nickillä judi-. Lähinnä vanhaa matskua, mutta eipä ole kyllä uudempaakaan :)

20 August 17:44 | [Jani Penttinen](#) said...



Kävin tsekkaamassa noita kuvia. Kivoja piirroksia.

See all messages in: [Opiskelijoiden omat jutut](#)

Comment notification

The following people will receive email notifications when new comments are posted.

Av-viestintä

You ([remove](#))
[Jani Penttinen](#)
[Jutta Ikonen](#)

Who's talking in this thread?

Jani Penttinen
0504617700
dommend@gmail.com
MSN IM: dommend@hotmail.com

Jutta Ikonen
0504114535
judi@sukuposti.net
MSN IM: juttishka@hotmail.com

Pasi Räsämäki
0505649734
pasi.rasamaki@pkky.fi
Jabber IM: pasi.rasamaki@gmail.com

3.4 Viestin lähettäminen – Post message

Viestin lähettäminen on yksinkertaista ja nopeaa. Kirjoita otsikko, valitse kategoria ja kirjoita sisältöä.

Viestin lähettäminen.

1. Viestin muotoileminen on mahdollista helppoilla HTML tageilla.
2. Palvelu lähettää kirjoittamasi viestin sähköpostilla haluamillesi projektiin osallistujille.
3. Viestiin voi liittää tiedostoja tai tehdä erillisen linkin jonnekin muualle.
4. Viestiin liitetyt linkit ja tiedostot näkyvät korostettuina viestin lopussa.

The screenshot displays the 'New Message' form in the TravelCenter Web Site Redesign interface. The form includes a 'Title' field with the value 'Stock Photos', a 'Post to Category' dropdown menu set to 'Design', and a 'Message body' text area containing the text: 'Here's the art recommendations document Robyn put together. My favorites are linked below. Do we have a winner this round?'. Below the form, there are three numbered callouts: 1. 'Learn about using simple codes' with a checkbox for 'Ignore formatting codes for this message'; 2. 'Email this message to:' with a dropdown menu set to 'TravelCenter'; 3. 'Attach/Upload a file' and 'Attach a link' buttons. The resulting post is shown on the right, featuring the title 'Design', the date '23 October', and the content 'Stock Photos' with a preview of the message body and attached files: 'Stock Art Recommendations Document (PDF)', 'Man behind LCD (JPG)', and 'Woman in hallway of TVs (JPG)'. The post is signed 'Posted by Maurice Merleau-Ponty | Post a comment'.

Media-assarit (Dashboard | Switch projects) Logged in as Pasi Räsämäki (Log-out)

Syksyn retki Av-viestintä Settings | Permissions | Help

Overview Messages To-Do Milestones People Search

Edit message: Alustava aikataulu

[Cancel and go back](#) | [Delete this message](#)

Title: Alustava aikataulu

Category: (Add/delete categories)
Haloo - Tiedotteet

Message body: (Toggle Extended)

Alustava ohjelma Tampereelle:
PERJANTAI 14.10

07:00 Lähtö koulun edestä
14:00 Perillä Tampereella, majoittautuminen Omenahotelliin (Hämeenkatu 28).
14:30 Lähtö Tampereen taidemuseoon

Spells of Childhood - Lumottu lapsuus

You can use [formatting codes](#) for bold, italics, bullet lists, and more. Ignore codes for this message

[Preview](#) [Save changes](#)

Attach files
Before you can upload files, your account administrator needs to configure your settings.
[Set up file uploading.](#)

Email notification
The people you check below will receive an email with this message and a link to comment.

Av-viestintä

<input type="checkbox"/> All	<input type="checkbox"/> Jaana Villman	<input type="checkbox"/> Krista Repo	<input type="checkbox"/> Paula Laitinen
<input type="checkbox"/> Aleksi Makkonen	<input type="checkbox"/> Jani Ålander	<input type="checkbox"/> Lari Lievonen	<input type="checkbox"/> Peter Nuutinen
<input type="checkbox"/> Anna Väisänen	<input type="checkbox"/> Jani Penttinen	<input type="checkbox"/> Laura Kuosmanen	<input type="checkbox"/> Riikka Hurri
<input type="checkbox"/> Anna Laakkonen	<input type="checkbox"/> Jenni Myller	<input type="checkbox"/> Laura Muuri	<input type="checkbox"/> Samuli Pulkkinen
<input type="checkbox"/> Anni Pönkkä	<input type="checkbox"/> Jere Piironen	<input type="checkbox"/> Mari Kaljunen	<input type="checkbox"/> Sanna Korhonen

3.5 Kommentit - comments

Palvelussa on helppo antaa palautetta viesteihin.

Kommenttinäköymän tärkeät kohdat.

1. Kommentit saapuvat näkyviin myös sähköpostiisi.
2. Viestiin kommentoineet osallistujat listautuvat viestisivulle yhteystietoineen.
3. Viestin muotoileminen on mahdollista helppoilla HTML tageilla.

eNormicom Client Extranet | [Back to Dashboard](#) | [Show admin links](#) Logged in as Maurice Merleau-Ponty ([Log-out](#))

TravelCenter

Web Site Redesign

[Overview](#) | [Messages](#) | [To-Do](#) | [Milestones](#) | [Contacts](#)

Access Email

Posted by **Edmund Husserl** in [Transcripts](#) on 10 November

Username: Josie
Password: no1se

I've given you access to several tools. You are set up as both a supplier and a customer.

2 comments so far

20 November 11:17 | **Edmund Husserl** said...
FYI: This will change at the end of the month.

21 November 10:25 | **Rhonda Alexander** said...
Thanks. I passed these along to our testers also.

3 **Maurice Merleau-Ponty** said...

[Preview](#) [Post this comment](#)

4 You can use HTML/CSS or the simple codes below to format your comments:

your text → <i>your text</i>	To insert a link: → "linktext"
your text → your text	To insert an image: →
list → <ul style="list-style-type: none">• Bulleted list	To insert a h1: → <h1>text</h1>

Media-assarit (Dashboard | Switch projects) Logged in as Pasi Räsämäki (Log-out)

Syksyn retki

Av- viestintä Settings | Permissions | Help

Overview Messages To-Do Milestones People Search

Edit message: Alustava aikataulu

[Cancel and go back](#) | [Delete this message](#)

Title: Alustava aikataulu

Category: (Add/delete categories)
Haloo - Tiedotteet

Message body: (Toggle Extended)

Alustava ohjelma Tampereelle:
PERJANTAI 14.10

07:00 Lähtö koulun edestä
14:00 Perillä Tampereella, majoittautuminen Omenahotelliin (Hämeenkatu 28).
14:30 Lähtö Tampereen taidemuseoon

Spells of Childhood - Lumottu lapsuus

You can use [formatting codes](#) for bold, italics, bullet lists, and more. Ignore codes for this message

[Preview](#) [Save changes](#)

Attach files
Before you can upload files, your account administrator needs to configure your settings.
[Set up file uploading.](#)

Email notification
The people you check below will receive an email with this message and a link to comment.

Av- viestintä

<input type="checkbox"/> All	<input type="checkbox"/> Jaana Villman	<input type="checkbox"/> Krista Repo	<input type="checkbox"/> Paula Laitinen
<input type="checkbox"/> Aleksi Makkonen	<input type="checkbox"/> Jani Ålander	<input type="checkbox"/> Lari Lievonen	<input type="checkbox"/> Peter Nuutinen
<input type="checkbox"/> Anna Väisänen	<input type="checkbox"/> Jani Penttinen	<input type="checkbox"/> Laura Kuosmanen	<input type="checkbox"/> Riikka Hurri
<input type="checkbox"/> Anna Laakkonen	<input type="checkbox"/> Jenni Myller	<input type="checkbox"/> Laura Muuri	<input type="checkbox"/> Samuli Pulkkinen
<input type="checkbox"/> Anni Pönkkä	<input type="checkbox"/> Jere Piironen	<input type="checkbox"/> Mari Kaljunen	<input type="checkbox"/> Sanna Korhonen

3.6 Kalenteri - Milestones

Projektille tärkeiden tehtävien merkitseminen kalenteriin (milestone) on helppoa. Kalenteri merkitsee automaattisesti tehtävän tilan punaisella jos se on myöhässä, tulevat tapahtumat keltaisella ja valmiit tehtävät vihreällä.

Kalenterin tärkeät perusasiat:

1. Voit muuttaa checkboxilla tehtävät tuleviksi "Upcoming" tai valmistuneiksi "Completed" yhdellä klikkauksella.
2. Voit tilata kalenterimerkinnät omaan kalenteriisi yhdellä klikkauksella, mikäli käytät kalenteriohjelmanasi Applen iCalia, tai Mozillan Sunbirdiä.
3. Voit yhdistää kalenterimerkintöihin linkiksi palvelussa olevia viestejä.

eNormicom Client Extranet | [Back to Dashboard](#) | [Hide admin links](#) Logged in as Maurice Merieau-Ponty ([Log-out](#))

TravelCenter

Web Site Redesign

[Project Settings](#) | [Help](#)

[Overview](#) | [Messages](#) | [To-Do](#) | **Milestones** | [Contacts](#)

Milestones

[Add a milestone](#) (or [up to 10 at once](#))

Today is 9 March

Late

1
 Feedback on Design Review 3

3 days ago (Saturday, 6 March) - TravelCenter

Upcoming

Due in the next 14 days

Tue	Wed	Thu	Fri	Sat	Sun	Mon
TODAY	Mar 10	11	12	13	14	15
16 Design Review 4	17	18	19 Feedback on Design Review 4	20	21	22

All upcoming

Tuesday, 16 March (7 days away) - eNormicom

Design Review 4

Friday, 19 March - TravelCenter

Feedback on Design Review 4

Monday, 26 April - eNormicom

4
 Final Launch
[Press Release](#) (message)

Completed

Friday, 7 November, 2003 - TravelCenter

Feedback on Design Comp 1

2 [Subscribe to iCalendar](#)

Requires Apple iCal or Mozilla Calendar (Security note)

[Toggle past months](#)

3

Mar: M Tu W Th F S S

1	2	3	4	5	6	7
8	9	10	11	12	13	14
15	16	17	18	19	20	21
22	23	24	25	26	27	28
29	30	31				

Apr: M Tu W Th F S S

			1	2	3	4
5	6	7	8	9	10	11
12	13	14	15	16	17	18
19	20	21	22	23	24	25
26	27	28	29	30		

May: M Tu W Th F S S

				1	2	
3	4	5	6	7	8	9
10	11	12	13	14	15	16
17	18	19	20	21	22	23
24	25	26	27	28	29	30
31						

Media-assarit ([Dashboard](#) | [Switch projects](#)) Logged in as Pasi Räsämäki ([Log-out](#))

AUDP03 [05-06]

Av-viestintä

[Settings](#) | [Permissions](#) | [Help](#)

[Overview](#) | [Messages](#) | [To-Do](#) | **Milestones** | [People](#)

Milestones

[New milestone](#) (or [up to 10 at once](#))

Today is 28 September

Upcoming

Due in the next 14 days

Wed	Thu	Fri	Sat	Sun	Mon	Tue
TODAY	Sep 29	30	1	2	3	4
5	6	7	8	9	10 Jakso 2 alkaa.	11

All upcoming

Monday, 10 October (12 days away) - Pasi Räsämäki

Jakso 2 alkaa. [Edit](#)

Completed

Thursday, 1 September - Pasi Räsämäki

Intonorthcup – eka päivä [Edit](#)

Thursday, 1 September - Pasi Räsämäki

Av- ilmoitus Turun Sanomiin valmis [Edit](#)
 + [Grasu – Tehtävä 1](#) (message)

Subscribe to iCalendar

Requires Apple iCal or Mozilla Calendar (Security note)

Sep: M Tu W Th F S S

			1	2	3	4
5	6	7	8	9	10	11
12	13	14	15	16	17	18
19	20	21	22	23	24	25
26	27	28	29	30		

Oct: M Tu W Th F S S

				1	2	
3	4	5	6	7	8	9
10	11	12	13	14	15	16
17	18	19	20	21	22	23
24	25	26	27	28	29	30
31						

4 POHDINTA

Kehityshankkeen tavoitteiden saavuttaminen

Työni tavoitteena oli AV-viestinnän oman Intranetin käyttöönotto virtuaaliseksi orientaatioperustaksi opettajien ja opiskelijoiden päivittäiseen työskentelyyn. Tavoitteena oli myös helpon työkalun löytäminen ja saada sen käyttö luontevaksi osaksi opiskelijoiden ja opettajien päivittäistä työskentelyä.

Työ on saavuttanut tavoitteensa ja projekti elää nykyään omaa elämäänsä paljon laajempina kokonaisuutena kuin se oli käynnistysvaiheessa. Aktiivisia Käyttäjiä palvelussa on tällä hetkellä n. 70 – siis kaikki osastomme opettajat ja opiskelijat, sekä muutama täydennyshenkilö tärkeimpänä ryhmänä viimevuonna valmistuneet ”alumniopiskelijat”.

Kehityshankkeen tulevaisuudennäkymät

Intranet on uudistunut monilta osin. Alkuvaiheessa pyrin nivomaan kaiken toiminnan yhdeksi projektiksi. Tämä ei enää tänä syksynä tuntunut tarkoituksenmukaiselta.

Tärkeä osatekijä muutoksessa oli ryhmien oman identiteetin vahvistaminen – aiemminhan kaikki palvelun käyttäjät näkivät kaiken sisällön. Tällä hetkellä kukin ryhmä näkee kahdentyyppistä materiaalia – vain heille tarkoitettua ja kaikille yhteistä.

Muutamia muitakin muutoksia sisällössä on – opettajilla on oma alueensa opetuksen ja hankintojen suunnittelua varten johon opiskelijat eivät pääse. Koulusta viime keväänä valmistuneille – ja tulevaisuudessa valmistuville on oma alueensa jossa voi pitää yllä yhteystietojaan ja vaihtaa kuulumisia. Tämä on yksi painopistealueemme koulun kehittämisessä – säilyttää yhteys valmistuneisiin ja saada näin kontakteja työelämään sekä tietysti osallistujia järjestämiimme tapahtumiin.

Intranetissä on juuri nyt tällaisia projekteja:

AUDP03 [05-06] – 3 vuosikurssi

AUDP04 [05-06] – 2 vuosikurssi

AUDP05 [05-06] – 1 vuosikurssi

Ilmoitustaulu kaikille – Kaikkien käyttäjien yhteinen foorumi

Opettajanhuone – Vain opettajien käytössä oleva alue

Syksyn retki – Syksyn yhteisen matkan info - avoin koulussa oleville ryhmille ja opettajille

Valmistuneet – Koulusta valmistuneiden oma alue.

Erityisen iloinen olen siitä että Intranetin käyttö on nykyään osa tietokoneen käytön perusopetusta – sitä käytetään sekä työkaluna että samalla esimerkkinä siitä mitä Internet osaltaan on.

Kyllä se tästä.

Lähteet

Lontoon metrokartat [online viitattu 27.9.2005]:

<http://www.tfl.gov.uk/tube/maps/>

<http://www.tfl.gov.uk/tube/maps/realunderground/realunderground.html>

Engeström, Y. Perustietoa opetuksesta, Valtion painatuskeskus, Helsinki
1992

Horila, M., Syvänen, A., & Överlund, J. (2002). Interaktiivinen tekniikka koulutuksessa. [online viitattu 27.9.2005], saatavilla www-muodossa: <URL: <http://www.hameenkesayliopisto.fi/itk02/symposiumpe/pe4.html>>.

Manninen, J. 1996. Kadonneen aarteen metsästäjät? Akateemisille työnhakijoille tarkoitettujen yksilöllisten täydennyskoulutusohjelmien vaikuttavuus. Helsingin yliopiston Lahden tutkimus- ja koulutuskeskus. Helsinki: Hakapaino Oy.

Meisalo, V., Sutinen, E., & Tarhio, J. (2000). Modernit oppimisympäristöt. Tietotekniikan käyttö opetuksessa ja oppimisen tukena. Helsinki: Tietosanoma Oy.

Pohjois-Karjalan koulutuskuntayhtymä 2002. Ammatillinen opetussuunnitelma, Kulttuurin koulutus. Audiovisuaalisen viestinnän perustutkinto, Suuntautumisala: valokuvaus ja kuvankäsittely. (Päivitetty 2005).

7.4.2006

Author(s) Räsämäki, Pasi	Type of Publication Development project report	
	Pages 18	Language Suomi
	Confidential Until _____ Title	
Title Intranet – virtuaalinen orientaatioperusta		
Degree Programme Ammatillinen opettajakorkeakoulu, Jyväskylän Ammattikorkeakoulu		
Tutor(s) Vänskä, Kirsti		
Assigned by North Karelia municipal education and training consortium, Joensuu, AV-education		
Abstract Use internet! That is one way to understand what kind of media it is. In my school, and our department - there is't any usable web communication tool. We need it for everyday news and task managing. I made it in my development project to pedagogic studies.		
Keywords Intranet, communications technology, inetwork education		
Miscellaneous		

7.4.2006

Tekijä(t) Räsämäki, Pasi	Julkaisun laji Opinnäytetyö/Kehittämishankeraportti	
	Sivumäärä 18	Julkaisun kieli Suomi
	Luottamuksellisuus Salainen _____ saakka	
Työn nimi Intranet – virtuaalinen orientaatioperusta		
Koulutusohjelma Ammatillinen opettajakorkeakoulu, Jyväskylän Ammattikorkeakoulu		
Työn ohjaaja Vänskä, Kirsti		
Toimeksiantaja(t) Pohjois-Karjalan Ammattiopisto, Joensuu, AV-viestintä		
Tiivistelmä Yksi tapa ymmärtää Internetiä mediana on käyttää sitä jatkuvasti hyödykseen. Omalta Av-viestinnän osastoltani on tähän saakka puuttunut työkalu jolla opiskelijat pysyisivät paremmin ajan tasalla opintoihinsa liittyvistä tehtävistä ilmoista ja tapahtumista osastolla. Kehittämishankkeeni pedagogisissa opinnoissani oli AV-viestinnän oman Intranetin käyttöönotto virtuaaliseksi orientaatioperustaksi opettajien ja opiskelijoiden päivittäiseen työskentelyyn.		
Avainsanat (asiasanat) Intranet, tietotekniikka, verkko-opetus		
Muut tiedot		